

Итоги
внешнеэкономической деятельности Омской области за 2015 год
(по данным Сибирского таможенного управления и Федеральной таможенной службы)

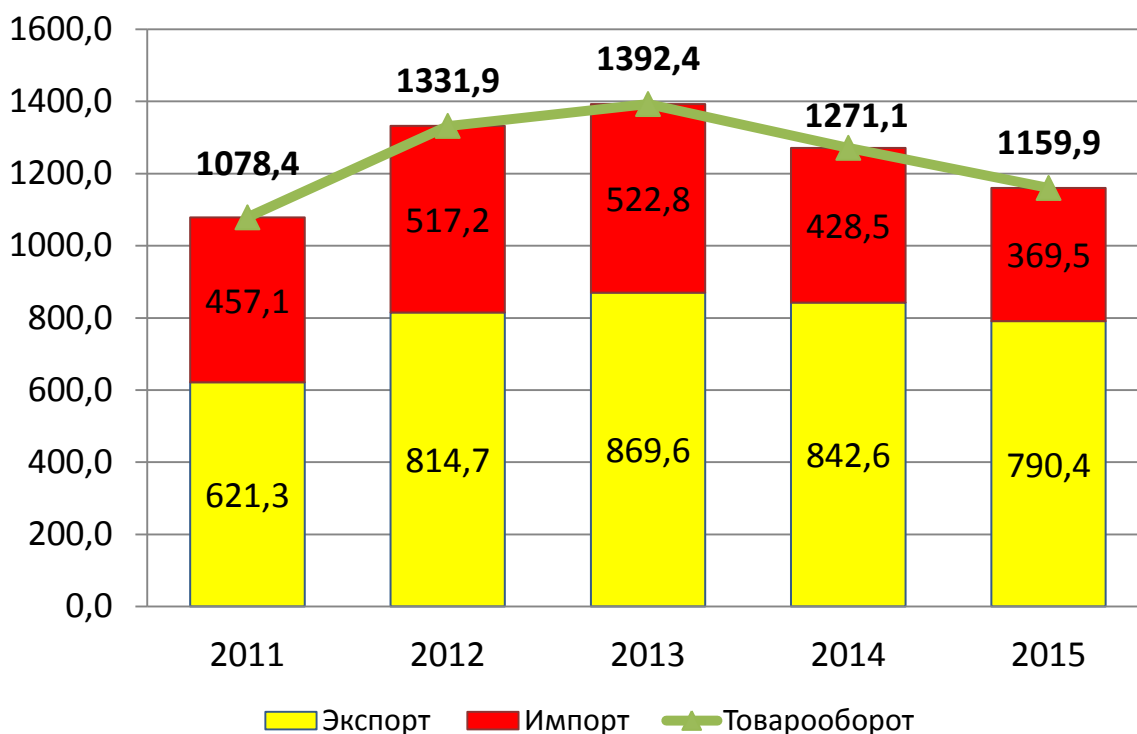
Внешнеторговый оборот Омской области за 2015 год с учетом взаимной торговли с государствами-членами ЕАЭС составил 1159,9 млн. долларов США (снижение на 8,7 % по отношению к 2014 году).

Экспорт Омской области за 2015 год составил 790,4 млн. долларов США (снижение на 6,2 % по отношению к 2014 году), в том числе в страны дальнего зарубежья – 300,0 млн. долларов США (снижение на 15,1 %), в страны СНГ – 490,4 млн. долларов США (увеличение на 0,3 %).

Импорт Омской области за 2015 год составил 369,5 млн. долларов США (снижение на 13,8 % по отношению к 2014 году), в том числе из стран дальнего зарубежья – 185,0 млн. долларов США (снижение на 25,0 %), из стран СНГ – 184,5 млн. долларов США (увеличение на 1,5 %).

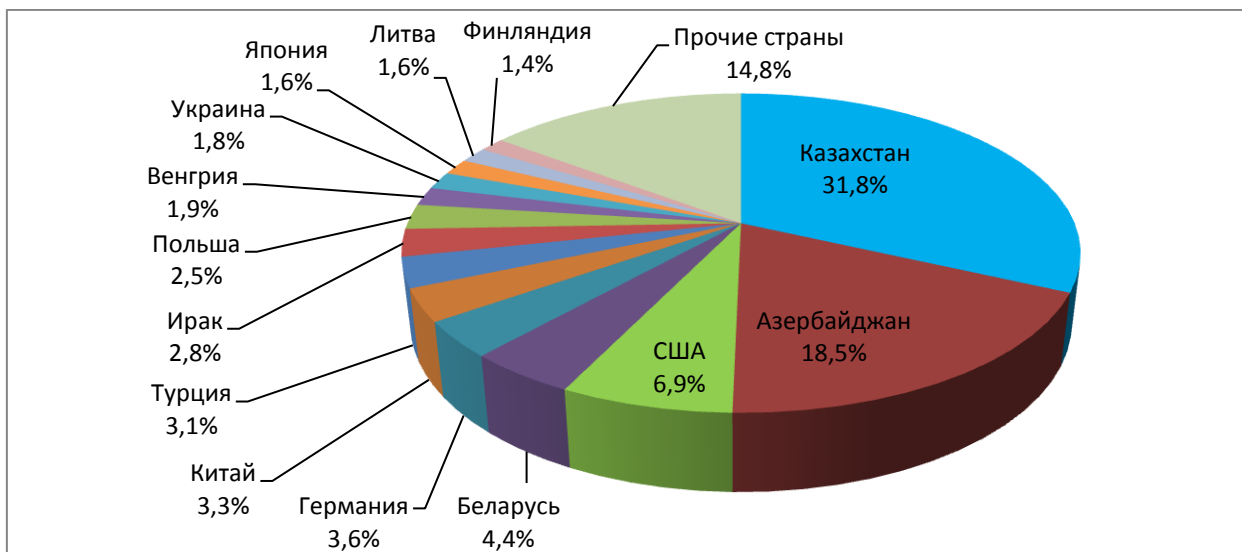
Сальдо внешнеторгового баланса за 2015 год сложилось положительное в сумме 420,9 млн. долларов США.

*Динамика внешнеторгового оборота Омской области
за 2011 – 2015 годы (млн. долларов США)*



Внешнеторговые операции в 2015 году осуществлялись с партнерами из 89 стран дальнего и ближнего зарубежья. Товары вывозились в 78 стран мира, завозились в 69 стран мира.

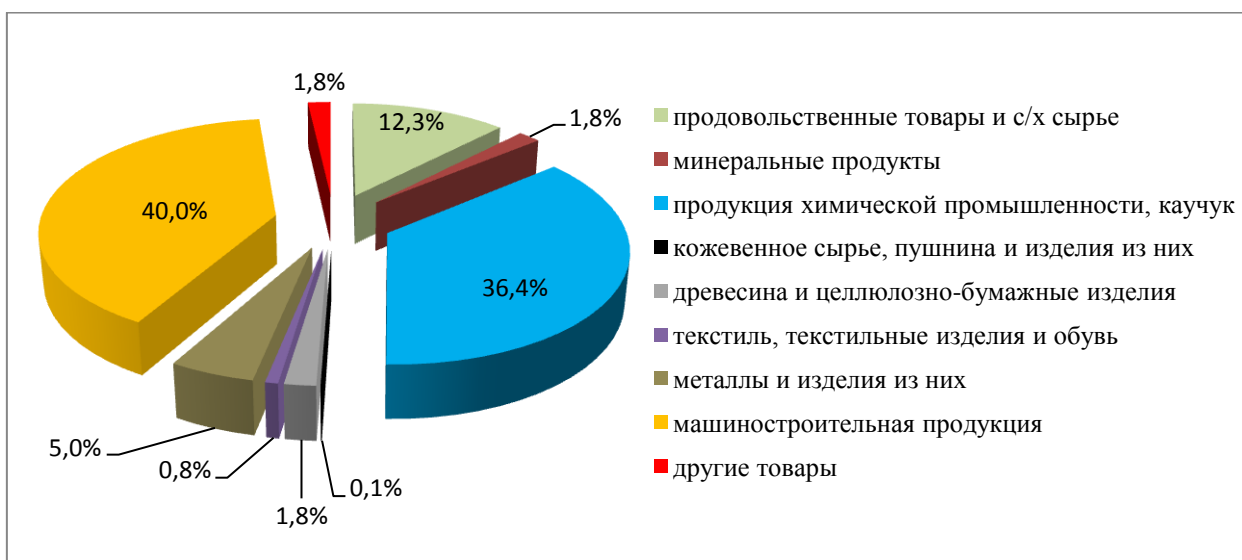
Доля основных стран во внешнеторговом обороте Омской области в 2015 году (в процентах к итогу)



Основными торговыми партнерами в экспорте Омской области в 2016 году являлись Казахстан, Азербайджан, Беларусь, Турция, Ирак, Польша, Венгрия, Литва, Япония, Украина.

По импорту наибольшие объемы товаров завозились в Омскую область в 2015 году из Казахстана, США, Германии, Китая, Беларуси, Аргентины, Италии, Бельгии, Азербайджана, Канады.

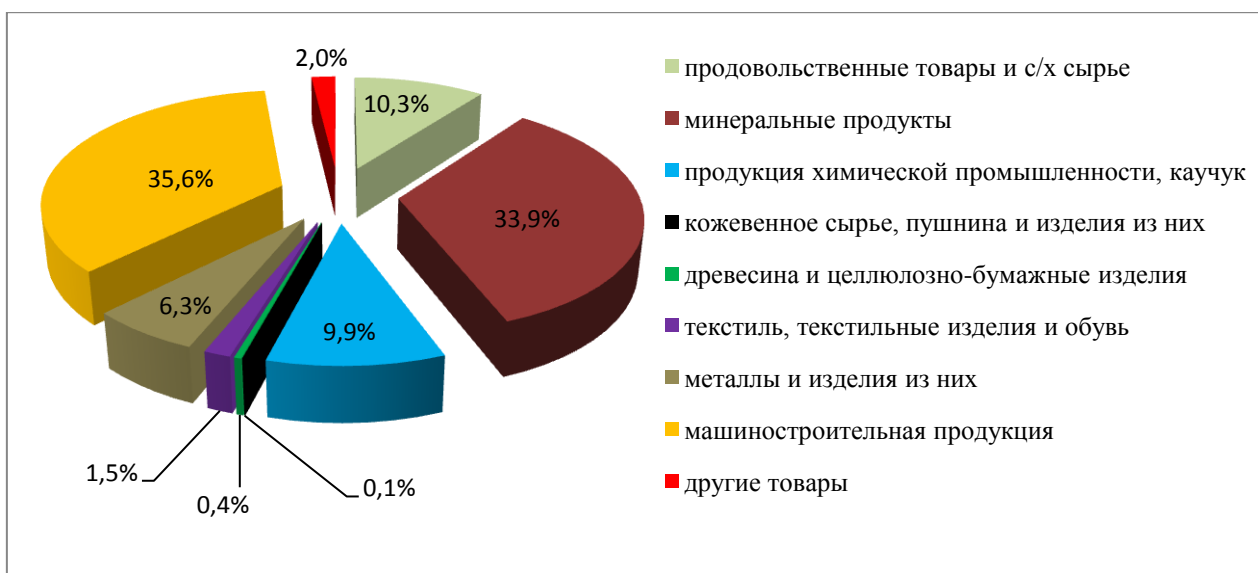
Товарная структура экспорта Омской области в 2015 году



В структуре экспорта Омской области в 2015 году преобладали: продукция машиностроения – 40,0 % от общего объема экспорта в 2015 году (средства наземного транспорта, кроме железнодорожного или трамвайного подвижного состава; моторные транспортные средства специального

назначения, кроме используемых для перевозки людей или грузов; генераторы сигналов; машины электрические и аппаратура; машины сельскохозяйственные), продукция химической промышленности и каучук – 36,4 % (углерод; полипропилен; изделия из пластмасс; эфиры простые ациклические прочие; шины и покрышки пневматические резиновые новые; каучук синтетический; углеводороды ациклические), продовольственные товары и сельскохозяйственное сырье – 12,3 % (масло рапсовое; пшеница и ячмень; продукты животного происхождения; молочная продукция; продукты из рыбы; продукты из мяса; продукты из зерна злаков, кондитерские изделия; овощи бобовые сушеные; водка; шоколад и прочие готовые пищевые продукты, содержащие какао), металлы и изделия из них – 5,0 % (алюминий и изделия из него; металлоконструкции; изделия из черных металлов).

Товарная структура импорта Омской области в 2015 году



В структуре импорта Омской области в 2015 году преобладали: продукция машиностроения – 35,6 % от общего объема импорта в 2015 году (электрогенераторные установки и вращающиеся электрические преобразователи; машины, оборудование с электрическим и неэлектрическим нагревом; приборы и аппаратура для физического или химического анализа; диски, ленты, твердотельные энергозависимые устройства хранения данных; краны, клапаны и аналогичная арматура для трубопроводов, котлов; подшипники шариковые или роликовые; косилки; рыхлители и культиваторы), минеральные продукты – 33,9 % (уголь каменный; масла; газ природный сжиженный; нефть и нефтепродукты, полученные из битуминозных пород, кроме сырых), продовольственные товары и сельскохозяйственное сырье – 10,3 % (жмыхи и другие твердые отходы, получаемые при извлечении соевого масла; семена рапса; чай; мясо крупного рогатого скота замороженное; рыба мороженая; свинина свежая, охлажденная или замороженная; кондитерские изделия), продукция

химической промышленности, каучук – 9,9 % (инициаторы реакций, ускорители реакций и катализаторы; каучук натуральный; полимеры этилена в первичных формах; смазочные материалы; полистрол вспенивающийся; полимеры стирола).

По состоянию на 1 июня 2016 года в Омской области действуют 16 договоров и соглашений с иностранными партнерами.

В настоящее время подготовлен к подписанию проект соглашения между Омской областью Российской Федерации и Администрацией Гегаркуникского марза Республики Армения о сотрудничестве в торгово-экономической, научно-технической и социальной сферах, а также ведется работа по согласованию проекта соглашения между Правительством Омской области Российской Федерации и Администрацией провинции Кохгилуе и Бойерахмед Исламской Республики Иран о сотрудничестве в торгово-экономической, научно-технической, социальной и иных сферах.

В целях привлечения иностранных инвесторов и укрепления двусторонних отношений Омская область принимает участие в различных международных мероприятиях (официальные визиты, форумы, бизнес-миссии, выставочно-ярмарочные мероприятия и т. д.).