

Оценка качества социального обслуживания и социальных услуг в 2015 году

1. Удовлетворены ли Вы качеством организации транспортного обслуживания в Азовском муниципальном районе?

Вариант	Результат
1. В целом удовлетворен(на)	20 (10,42%)
2. Скорее удовлетворен(на), чем не удовлетворен(на)	58 (30,21%)
3. Скорее не удовлетворен(на), чем удовлетворен(на)	63 (32,81%)
4. В целом не удовлетворен	38 (19,79%)
5. Затрудняюсь ответить	13 (6,77%)
Всего голосов:	192
Начало:	Не задана
Окончание:	Не задана

2. Удовлетворены ли Вы качеством автомобильных дорог в Азовском муниципальном районе?

Вариант	Результат
1. В целом удовлетворен(на)	38 (19,79%)
2. Скорее удовлетворен(на), чем не удовлетворен(на)	30 (15,62%)
3. Скорее не удовлетворен(на), чем удовлетворен(на)	65 (33,85%)
4. В целом не удовлетворен	35 (18,23%)
5. Затрудняюсь ответить	24 (12,5%)
Всего голосов:	192
Начало:	Не задана
Окончание:	Не задана

3. Удовлетворены ли Вы качеством организации теплоснабжения в Азовском муниципальном районе?

Вариант	Результат
1. В целом удовлетворен(на)	45 (23,44%)
2. Скорее удовлетворен(на), чем не удовлетворен(на)	35 (18,23%)
3. Скорее не удовлетворен(на), чем удовлетворен(на)	46 (23,96%)
4. В целом не удовлетворен	43 (22,4%)
5. Затрудняюсь ответить	23 (11,98%)
Всего голосов:	192
Начало:	Не задана
Окончание:	Не задана

4. Удовлетворены ли Вы качеством организации водоснабжения и водоотведения в Азовском муниципальном районе?






Вариант	Результат
1. В целом удовлетворен(на)	35 (18,23%)
2. Скорее удовлетворен(на), чем не удовлетворен(на)	33 (17,19%)
3. Скорее не удовлетворен(на), чем удовлетворен(на)	58 (30,21%)
4. В целом не удовлетворен	54 (28,12%)
5. Затрудняюсь ответить	12 (6,25%)
Всего голосов:	192
Начало:	Не задана
Окончание:	Не задана

5. Удовлетворены ли Вы качеством организации электроснабжения в Азовском муниципальном районе?

Вариант	Результат
---------	-----------

1. В целом удовлетворен(на)	 45 (23,44%)
2. Скорее удовлетворен(на), чем не удовлетворен(на)	 40 (20,83%)
3. Скорее не удовлетворен(на), чем удовлетворен(на)	 43 (22,4%)
4. В целом не удовлетворен	 40 (20,83%)
5. Затрудняюсь ответить	 24 (12,5%)
Всего голосов:	192
Начало:	Не задана
Окончание:	Не задана

6. Удовлетворены ли Вы качеством организации газоснабжения в Азовском муниципальном районе?

Вариант	Результат
1. В целом удовлетворен(на)	 28 (14,58%)
2. Скорее удовлетворен(на), чем не удовлетворен(на)	 58 (30,21%)
3. Скорее не удовлетворен(на), чем удовлетворен(на)	 57 (29,69%)
4. В целом не удовлетворен	 30 (15,62%)
5. Затрудняюсь ответить	 19 (9,9%)
Всего голосов:	192
Начало:	Не задана
Окончание:	Не задана