

Оценка качества социального обслуживания и социальных услуг в 2015 году

1. Удовлетворены ли Вы качеством организации транспортного обслуживания в Крутинском муниципальном районе?

Вариант	Результат
1. В целом удовлетворен(на)	33 (32,04%)
2. Скорее удовлетворен(на), чем не удовлетворен(на)	31 (30,1%)
3. Скорее не удовлетворен(на), чем удовлетворен(на)	16 (15,53%)
4. В целом не удовлетворен	9 (8,74%)
5. Затрудняюсь ответить	14 (13,59%)
Всего голосов:	103
Начало:	Не задана
Окончание:	Не задана

2. Удовлетворены ли Вы качеством автомобильных дорог в Крутинском муниципальном районе?

Вариант	Результат
1. В целом удовлетворен(на)	20 (19,42%)
2. Скорее удовлетворен(на), чем не удовлетворен(на)	16 (15,53%)
3. Скорее не удовлетворен(на), чем удовлетворен(на)	19 (18,45%)
4. В целом не удовлетворен	34 (33,01%)
5. Затрудняюсь ответить	14 (13,59%)
Всего голосов:	103
Начало:	Не задана
Окончание:	Не задана

3. Удовлетворены ли Вы качеством организации теплоснабжения в Крутинском муниципальном районе?



Вариант	Результат
1. В целом удовлетворен(на)	20 (19,42%)
2. Скорее удовлетворен(на), чем не удовлетворен(на)	30 (29,13%)
3. Скорее не удовлетворен(на), чем удовлетворен(на)	8 (7,77%)
4. В целом не удовлетворен	13 (12,62%)
5. Затрудняюсь ответить	32 (31,07%)
Всего голосов:	103
Начало:	Не задана
Окончание:	Не задана

4. Удовлетворены ли Вы качеством организации водоснабжения и водоотведения в Крутинском муниципальном районе?




Вариант	Результат
1. В целом удовлетворен(на)	32 (31,07%)
2. Скорее удовлетворен(на), чем не удовлетворен(на)	31 (30,1%)
3. Скорее не удовлетворен(на), чем удовлетворен(на)	16 (15,53%)
4. В целом не удовлетворен	10 (9,71%)
5. Затрудняюсь ответить	14 (13,59%)
Всего голосов:	103
Начало:	Не задана
Окончание:	Не задана

5. Удовлетворены ли Вы качеством организации электроснабжения в Крутинском муниципальном районе?

Вариант	Результат
---------	-----------

1. В целом удовлетворен(на)	 26 (25,24%)
2. Скорее удовлетворен(на), чем не удовлетворен(на)	 23 (22,33%)
3. Скорее не удовлетворен(на), чем удовлетворен(на)	 24 (23,3%)
4. В целом не удовлетворен	 17 (16,5%)
5. Затрудняюсь ответить	 13 (12,62%)
Всего голосов:	103
Начало:	Не задана
Окончание:	Не задана

6. Удовлетворены ли Вы качеством организации газоснабжения в Крутинском муниципальном районе?

Вариант	Результат
1. В целом удовлетворен(на)	 33 (32,04%)
2. Скорее удовлетворен(на), чем не удовлетворен(на)	 26 (25,24%)
3. Скорее не удовлетворен(на), чем удовлетворен(на)	 13 (12,62%)
4. В целом не удовлетворен	 10 (9,71%)
5. Затрудняюсь ответить	 21 (20,39%)
Всего голосов:	103
Начало:	Не задана
Окончание:	Не задана