

Оценка качества социального обслуживания и социальных услуг в 2015 году

1. Удовлетворены ли Вы качеством организации транспортного обслуживания в Муромцевском муниципальном районе?

Вариант	Результат
1. В целом удовлетворен(на)	38 (33,93%)
2. Скорее удовлетворен(на), чем не удовлетворен(на)	25 (22,32%)
3. Скорее не удовлетворен(на), чем удовлетворен(на)	16 (14,29%)
4. В целом не удовлетворен	16 (14,29%)
5. Затрудняюсь ответить	17 (15,18%)

Всего голосов:

112

Начало:

Не задана

Окончание:

Не задана

2. Удовлетворены ли Вы качеством автомобильных дорог в Муромцевском муниципальном районе?

Вариант	Результат
1. В целом удовлетворен(на)	20 (17,86%)
2. Скорее удовлетворен(на), чем не удовлетворен(на)	31 (27,68%)
3. Скорее не удовлетворен(на), чем удовлетворен(на)	24 (21,43%)
4. В целом не удовлетворен	29 (25,89%)
5. Затрудняюсь ответить	8 (7,14%)

Всего голосов:

112

Начало:

Не задана

Окончание:

Не задана

3. Удовлетворены ли Вы качеством организации теплоснабжения в Муромцевском муниципальном районе?

Вариант	Результат
1. В целом удовлетворен(на)	24 (21,43%)
2. Скорее удовлетворен(на), чем не удовлетворен(на)	25 (22,32%)
3. Скорее не удовлетворен(на), чем удовлетворен(на)	27 (24,11%)
4. В целом не удовлетворен	24 (21,43%)
5. Затрудняюсь ответить	12 (10,71%)

Всего голосов:

112

Начало:

Не задана

Окончание:

Не задана

4. Удовлетворены ли Вы качеством организации водоснабжения и водоотведения в Муромцевском муниципальном районе?

Вариант	Результат
1. В целом удовлетворен(на)	35 (31,25%)
2. Скорее удовлетворен(на), чем не удовлетворен(на)	21 (18,75%)
3. Скорее не удовлетворен(на), чем удовлетворен(на)	32 (28,57%)
4. В целом не удовлетворен	12 (10,71%)
5. Затрудняюсь ответить	12 (10,71%)

Всего голосов:

112

Начало:

Не задана

Окончание:






Не задана

5. Удовлетворены ли Вы качеством организации электроснабжения в Муромцевском муниципальном районе?

Вариант	Результат
---------	-----------

1. В целом удовлетворен(на)	 36 (32,14%)
2. Скорее удовлетворен(на), чем не удовлетворен(на)	 21 (18,75%)
3. Скорее не удовлетворен(на), чем удовлетворен(на)	 25 (22,32%)
4. В целом не удовлетворен	 21 (18,75%)
5. Затрудняюсь ответить	 9 (8,04%)
Всего голосов:	112
Начало:	Не задана
Окончание:	Не задана

6. Удовлетворены ли Вы качеством организации газоснабжения в Муромцевском муниципальном районе?

Вариант	Результат
1. В целом удовлетворен(на)	 36 (32,14%)
2. Скорее удовлетворен(на), чем не удовлетворен(на)	 35 (31,25%)
3. Скорее не удовлетворен(на), чем удовлетворен(на)	 16 (14,29%)
4. В целом не удовлетворен	 13 (11,61%)
5. Затрудняюсь ответить	 12 (10,71%)
Всего голосов:	112
Начало:	Не задана
Окончание:	Не задана