

# Оценка качества социального обслуживания и социальных услуг в 2015 году

1. Удовлетворены ли Вы качеством организации транспортного обслуживания в Одесском муниципальном районе?

Вариант	Результат
1. В целом удовлетворен(на)	43 (27,92%)
2. Скорее удовлетворен(на), чем не удовлетворен(на)	51 (33,12%)
3. Скорее не удовлетворен(на), чем удовлетворен(на)	23 (14,94%)
4. В целом не удовлетворен	21 (13,64%)
5. Затрудняюсь ответить	16 (10,39%)
Всего голосов:	154
Начало:	Не задана
Окончание:	Не задана

2. Удовлетворены ли Вы качеством автомобильных дорог в Одесском муниципальном районе?

Вариант	Результат
1. В целом удовлетворен(на)	49 (31,82%)
2. Скорее удовлетворен(на), чем не удовлетворен(на)	41 (26,62%)
3. Скорее не удовлетворен(на), чем удовлетворен(на)	30 (19,48%)
4. В целом не удовлетворен	22 (14,29%)
5. Затрудняюсь ответить	12 (7,79%)
Всего голосов:	154
Начало:	Не задана
Окончание:	Не задана

3. Удовлетворены ли Вы качеством организации теплоснабжения в Одесском муниципальном районе?

Вариант	Результат
1. В целом удовлетворен(на)	44 (28,57%)
2. Скорее удовлетворен(на), чем не удовлетворен(на)	37 (24,03%)
3. Скорее не удовлетворен(на), чем удовлетворен(на)	31 (20,13%)
4. В целом не удовлетворен	29 (18,83%)
5. Затрудняюсь ответить	13 (8,44%)
Всего голосов:	154
Начало:	Не задана
Окончание:	Не задана

4. Удовлетворены ли Вы качеством организации водоснабжения и водоотведения в Одесском муниципальном районе?




Вариант	Результат
1. В целом удовлетворен(на)	45 (29,22%)
2. Скорее удовлетворен(на), чем не удовлетворен(на)	41 (26,62%)
3. Скорее не удовлетворен(на), чем удовлетворен(на)	32 (20,78%)
4. В целом не удовлетворен	21 (13,64%)
5. Затрудняюсь ответить	15 (9,74%)
Всего голосов:	154
Начало:	Не задана
Окончание:	Не задана

5. Удовлетворены ли Вы качеством организации электроснабжения в Одесском муниципальном районе?

Вариант	Результат
---------	-----------

1. В целом удовлетворен(на)	 53 (34,42%)
2. Скорее удовлетворен(на), чем не удовлетворен(на)	 41 (26,62%)
3. Скорее не удовлетворен(на), чем удовлетворен(на)	 29 (18,83%)
4. В целом не удовлетворен	 20 (12,99%)
5. Затрудняюсь ответить	 11 (7,14%)
Всего голосов:	154
Начало:	Не задана
Окончание:	Не задана

6. Удовлетворены ли Вы качеством организации газоснабжения в Одесском муниципальном районе?

<b>Вариант</b>	<b>Результат</b>
1. В целом удовлетворен(на)	 48 (31,17%)
2. Скорее удовлетворен(на), чем не удовлетворен(на)	 51 (33,12%)
3. Скорее не удовлетворен(на), чем удовлетворен(на)	 23 (14,94%)
4. В целом не удовлетворен	 15 (9,74%)
5. Затрудняюсь ответить	 17 (11,04%)
Всего голосов:	154
Начало:	Не задана
Окончание:	Не задана