

# Оценка качества социального обслуживания и социальных услуг в 2015 году

1. Удовлетворены ли Вы качеством организации транспортного обслуживания в Седельниковском муниципальном районе?

Вариант	Результат
1. В целом удовлетворен(на)	52 (25,62%)
2. Скорее удовлетворен(на), чем не удовлетворен(на)	53 (26,11%)
3. Скорее не удовлетворен(на), чем удовлетворен(на)	35 (17,24%)
4. В целом не удовлетворен	33 (16,26%)
5. Затрудняюсь ответить	30 (14,78%)
Всего голосов:	203
Начало:	Не задана
Окончание:	Не задана

2. Удовлетворены ли Вы качеством автомобильных дорог в Седельниковском муниципальном районе?

Вариант	Результат
1. В целом удовлетворен(на)	43 (21,18%)
2. Скорее удовлетворен(на), чем не удовлетворен(на)	36 (17,73%)
3. Скорее не удовлетворен(на), чем удовлетворен(на)	49 (24,14%)
4. В целом не удовлетворен	54 (26,6%)
5. Затрудняюсь ответить	21 (10,34%)
Всего голосов:	203
Начало:	Не задана
Окончание:	Не задана

3. Удовлетворены ли Вы качеством организации теплоснабжения в Седельниковском муниципальном районе?

Вариант	Результат
1. В целом удовлетворен(на)	63 (31,03%)
2. Скорее удовлетворен(на), чем не удовлетворен(на)	49 (24,14%)
3. Скорее не удовлетворен(на), чем удовлетворен(на)	43 (21,18%)
4. В целом не удовлетворен	35 (17,24%)
5. Затрудняюсь ответить	13 (6,4%)
Всего голосов:	203
Начало:	Не задана
Окончание:	Не задана

4. Удовлетворены ли Вы качеством организации водоснабжения и водоотведения в Седельниковском муниципальном районе?






Вариант	Результат
1. В целом удовлетворен(на)	53 (26,11%)
2. Скорее удовлетворен(на), чем не удовлетворен(на)	51 (25,12%)
3. Скорее не удовлетворен(на), чем удовлетворен(на)	48 (23,65%)
4. В целом не удовлетворен	29 (14,29%)
5. Затрудняюсь ответить	22 (10,84%)
Всего голосов:	203
Начало:	Не задана
Окончание:	Не задана

5. Удовлетворены ли Вы качеством организации электроснабжения в Седельниковском муниципальном районе?

Вариант	Результат
---------	-----------

1. В целом удовлетворен(на)	 63 (31,03%)
2. Скорее удовлетворен(на), чем не удовлетворен(на)	 52 (25,62%)
3. Скорее не удовлетворен(на), чем удовлетворен(на)	 38 (18,72%)
4. В целом не удовлетворен	 31 (15,27%)
5. Затрудняюсь ответить	 19 (9,36%)
Всего голосов:	203
Начало:	Не задана
Окончание:	Не задана

6. Удовлетворены ли Вы качеством организации газоснабжения в Седельниковском муниципальном районе?

<b>Вариант</b>	<b>Результат</b>
1. В целом удовлетворен(на)	 63 (31,03%)
2. Скорее удовлетворен(на), чем не удовлетворен(на)	 67 (33%)
3. Скорее не удовлетворен(на), чем удовлетворен(на)	 27 (13,3%)
4. В целом не удовлетворен	 19 (9,36%)
5. Затрудняюсь ответить	 27 (13,3%)
Всего голосов:	203
Начало:	Не задана
Окончание:	Не задана