

Оценка качества социального обслуживания и социальных услуг в 2015 году

1. Удовлетворены ли Вы качеством организации транспортного обслуживания в Тарском муниципальном районе?

Вариант	Результат
1. В целом удовлетворен(на)	35 (16,36%)
2. Скорее удовлетворен(на), чем не удовлетворен(на)	45 (21,03%)
3. Скорее не удовлетворен(на), чем удовлетворен(на)	69 (32,24%)
4. В целом не удовлетворен	46 (21,5%)
5. Затрудняюсь ответить	19 (8,88%)
Всего голосов:	214
Начало:	Не задана
Окончание:	Не задана

2. Удовлетворены ли Вы качеством автомобильных дорог в Тарском муниципальном районе?

Вариант	Результат
1. В целом удовлетворен(на)	28 (13,08%)
2. Скорее удовлетворен(на), чем не удовлетворен(на)	49 (22,9%)
3. Скорее не удовлетворен(на), чем удовлетворен(на)	71 (33,18%)
4. В целом не удовлетворен	50 (23,36%)
5. Затрудняюсь ответить	16 (7,48%)
Всего голосов:	214
Начало:	Не задана
Окончание:	Не задана

3. Удовлетворены ли Вы качеством организации теплоснабжения в Тарском муниципальном районе?





Вариант	Результат
1. В целом удовлетворен(на)	51 (23,83%)
2. Скорее удовлетворен(на), чем не удовлетворен(на)	39 (18,22%)
3. Скорее не удовлетворен(на), чем удовлетворен(на)	48 (22,43%)
4. В целом не удовлетворен	55 (25,7%)
5. Затрудняюсь ответить	21 (9,81%)
Всего голосов:	214
Начало:	Не задана
Окончание:	Не задана

4. Удовлетворены ли Вы качеством организации водоснабжения и водоотведения в Тарском муниципальном районе?

Вариант	Результат
1. В целом удовлетворен(на)	36 (16,82%)
2. Скорее удовлетворен(на), чем не удовлетворен(на)	50 (23,36%)
3. Скорее не удовлетворен(на), чем удовлетворен(на)	61 (28,5%)
4. В целом не удовлетворен	47 (21,96%)
5. Затрудняюсь ответить	20 (9,35%)
Всего голосов:	214
Начало:	Не задана
Окончание:	Не задана

5. Удовлетворены ли Вы качеством организации электроснабжения в Тарском муниципальном районе?

Вариант	Результат
1. В целом удовлетворен(на)	58 (27,1%)


2. Скорее удовлетворен(на), чем не удовлетворен(на)		44 (20,56%)
3. Скорее не удовлетворен(на), чем удовлетворен(на)		45 (21,03%)
4. В целом не удовлетворен		50 (23,36%)
5. Затрудняюсь ответить		17 (7,94%)

Всего голосов: 214

Начало: Не задана

Окончание: Не задана

6. Удовлетворены ли Вы качеством организации газоснабжения в Тарском муниципальном районе?

Вариант	Результат
1. В целом удовлетворен(на)	 41 (19,16%)
2. Скорее удовлетворен(на), чем не удовлетворен(на)	 36 (16,82%)
3. Скорее не удовлетворен(на), чем удовлетворен(на)	 71 (33,18%)
4. В целом не удовлетворен	 32 (14,95%)
5. Затрудняюсь ответить	 34 (15,89%)

Всего голосов: 214

Начало: Не задана

Окончание: Не задана